



VALIDER DES ATTESTATIONS SRAV

Savoir Rouler à Vélo




RÉDIGÉ PAR

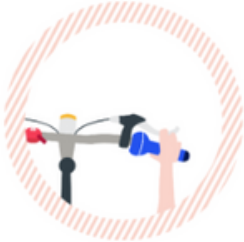
Oscar MEYER

SITE DE CONNECTION


<https://savoirroulervelo.fr/intervenant/>



PROGRAMME SAVOIR ROULER À VÉLO



JE SUIS INTERVENANT SAVOIR ROULER À VÉLO,
JE M'IDENTIFIE ET RENSEIGNE
MES INTERVENTIONS



S'identifier avec
FranceConnect

A propos de FranceConnect

Ou

Courriel :*


 ✕

Le courriel est obligatoire et doit être valide.

Mot de passe :*


Connexion

[Mot de passe oublié](#) [Créer un compte](#) [Je me suis déjà connecté via FranceConnect](#)



SAVOIR PÉDALER SAVOIR CIRCULER SAVOIR ROULER Je reçois mon ATTESTATION

Je me déplace à vélo EN AUTONOMIE



CREER UN COMPTE



PROGRAMME SAVOIR ROULER À VÉLO

Données d'accès

Courriel :*

Mot de passe :*

Confirmation :*

Inscription

COMPLÉTER SON PROFIL

SAISIR SES INTERVENTIONS



PROGRAMME SAVOIR ROULER À VÉLO

> ✎ Je sais une intervention

> ☰ Mes interventions

> 📄 Documents utiles

▼ ✎ Je sais une intervention

Déclarer uniquement le bloc 3 lorsque l'ensemble du programme est réalisé avec un même groupe d'enfants, sinon, déclarer chacun des blocs réalisés et le nombre d'enfants correspondant.
Seule la réalisation du bloc 3 permet l'impression de l'attestation.

Type de bloc * :

Lieu d'intervention :

Code Postal * :

Commune * :

Nombre d'enfants * :

Dont garçons et filles

Classe d'âge : moins de 6 ans 6-7-8 ans

9-10 ans plus de 10 ans

Des enfants sont en situation de handicap *

Oui Non

Intervention en QPV (Quartier Prioritaire de Politique de Ville) *

Oui Non

Date d'intervention * :

Cadre d'intervention * ⓘ :

- Scolaire
 Péri-scolaire
 Extra-scolaire (clubs, associations ...)

Site d'intervention :

Commentaires libres :

J'interviens pour la structure * :

Après mon intervention, je complète ou modifie les champs "nombre d'enfants", "genre" et "classe d'âge"

Une fois votre intervention déclarée, si besoin, vous avez jusqu'à **5 jours après la date de l'intervention pour la modifier**.
Pour les interventions déclarées à postériori, vous avez **5 jours maximum après la date effective de l'intervention** pour effectuer la saisie.

Réinitialiser le formulaire

Enregistrer

Il faut saisir les 3 blocs (donc 3 saisies).

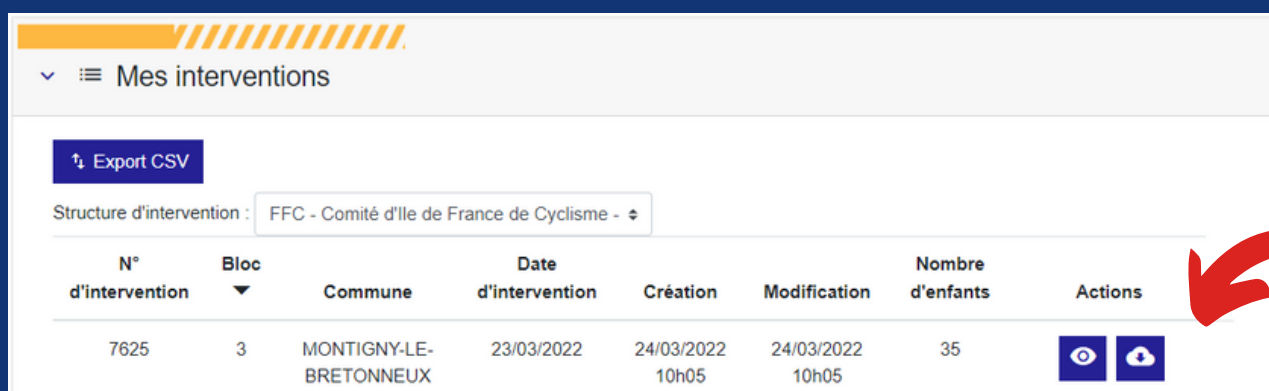
Le site n'est rétroactif qu'à 5 jours donc la date n'est pas forcément la bonne.

TELECHARGER LES ATTESTATIONS



 **PROGRAMME**
SAVOIR ROULER À VÉLO



- > Je saisis une intervention
- > ☰ Mes interventions
- > 📄 Documents utiles



▼ ☰ Mes interventions

📄 Export CSV

Structure d'intervention : FFC - Comité d'Ile de France de Cyclisme - ⌵

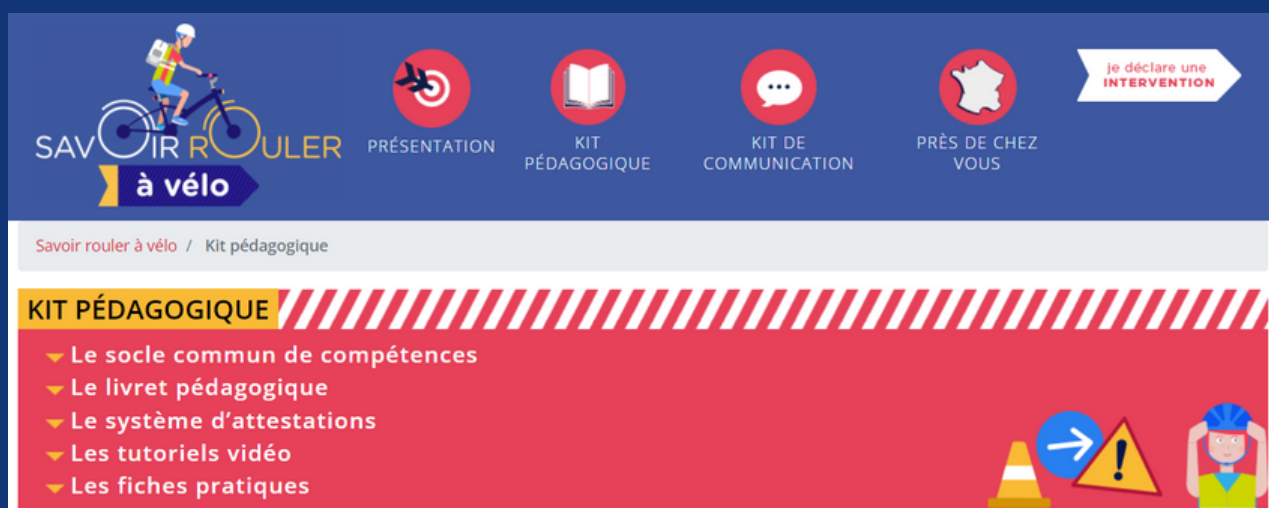
N° d'intervention	Bloc	Commune	Date d'intervention	Création	Modification	Nombre d'enfants	Actions
7625	3	MONTIGNY-LE-BRETONNEUX	23/03/2022	24/03/2022 10h05	24/03/2022 10h05	35	 

Les attestations sont disponibles uniquement après le bloc 3.

Il est essentiel de remplir les 3 blocs différents.

DOCUMENTS RESSOURCES

<https://sports.gouv.fr/savoir-rouler-a-velo/article/kit-pedagogique>



The screenshot shows the 'Savoir Rouler à Vélo' website interface. At the top, there is a navigation bar with the logo 'SAVOIR ROULER à vélo' on the left and five menu items: 'PRÉSENTATION', 'KIT PÉDAGOGIQUE', 'KIT DE COMMUNICATION', 'PRÈS DE CHEZ VOUS', and 'je déclare une INTERVENTION'. Below the navigation bar, a breadcrumb trail reads 'Savoir rouler à vélo / Kit pédagogique'. The main content area is titled 'KIT PÉDAGOGIQUE' and lists four items: 'Le socle commun de compétences', 'Le livret pédagogique', 'Le système d'attestations', and 'Les tutoriels vidéo'. At the bottom right of the content area, there are icons for a traffic cone, a blue arrow pointing right, a yellow warning triangle with an exclamation mark, and a person wearing a blue helmet.